

Zuidactie 2025
SAMEN ONBEPERKT
Samen op de fiets

WELKOM

28 januari 2025

Inspiratie voor jonge kinderen



Broeders van Liefde
GEÏNSPIREERD VERBONDEN





Zuidactie 2025

SAMEN... op de fiets! SAMEN... vooruit!
SAMEN ONBEPERKT!



Broeders van Liefde
GEÏNSPIREERD VERBONDEN





ZUSTER
THEONILLE



NOBELLA

PATIENCE

EDOUARD



KIZURI



KIKI



Vertelplaat 2025



Verhaal

Kiki en Kizuri bij Edouard en Patience



De tekst staat vermeld in de notitiepagina's.





MUZIEK

Kleuterlied: SAMEN vooruit!

Samen vooruit!

M: Melodie Lotje in de rolstoel - Dick Bruna T: A.Gailly

1 Pat-ience, Ed-ouard Ko-men jul-lie zin-gen lie - ve vriend. Hij

4 Sa-men fiet-sen op het plein met Ed-ouard, We doen kunst-jes 'tis eenspan-nend spel. Hij
kanniet zon-der rol-stoel lo-pen Pa-tience, met een hel-pend hand gaat hij reu-ze-snel Hij

6 Kijk hem rij-den, draai-en, zin-gen Pat-ience, Ja, te - sa-men gaat het wel
kan de mooi-ste lied-jes zin-gen Pat-ience Kijk naar Ed-ouard wat een vaart!

8 Een stoel op wie-len is han - dig hoor. Je kunt o - ver - al naar toe

11 Ed-ouard duwt de rol-stoel voort van Pa-tience en ze doen het reu-ze goed!

Korte versie



[Samen vooruit zang & piano korte versie | Zuidactie 2025 | Samen onbeperkt | Fracarita Belgium](#)

Lange versie



[Samen vooruit! zang en piano lange versie | Zuidactie 2025 | Samen onbeperkt | Fracarita Belgium](#)

Instrumentale versie



[Samen vooruit instrumentaal | Zuidactie 2025 | Samen onbeperkt | Fracarita Belgium](#)

Samen op de fiets



Broeders van Liefde
GEÏNSPIREERD VERBONDEN




Filmfragmenten: op de fiets




Op de fiets



Fietsplezier



Fietskunstjes



Kunstjes op de fiets

Kunstjes op de fiets: https://youtu.be/yI_Hv6DRdwQ

Op de fiets: <https://youtu.be/6xytAAfYLU8>

Fietskunstjes: <https://youtu.be/r1MMzvipRD8>

Fietsplezier: <https://youtu.be/ARkq3Buf9kQ>

Ik rijd met de fiets en neem mee...

Geheugenspel: ik rijd met de fiets en neem mee:
Kiki en Kizuri, stoelen, bakken, bananen,...



Broeders van Liefde
GEÏNSPIREERD VERBONDEN



Ik ga met de fiets en neem mee...



Ik ga met de fiets en neem mee...



Broeders van Liefde
GEÏNSPIREERD VERBONDEN



Fietswiel versieren

- Breng verschillende fietswielen in de klas om te versieren vb. linten weven tussen de spaken, chinelli draad, rietjes,...




- Maak of teken een fietswiel en versier het naar keuze



TIP

De versierde wielen kunnen langs het parcours of aan de aankomst van de fietsenparade opgesteld worden.



Fietsenparade

- Versieren van de fiets met vlagjes, ballonnen,...
- Maak een ratelfiets: bevestig één of meerdere (speel)kaarten met kleefband of een wasknijper aan de spaken

[Maak je eigen fietsmotor met speelkaarten! - YouTube](#)

- De kleuters volgen een parcours of rijden rondjes met de fiets, step, loopfiets. Hoeveel rondjes rijden we allemaal samen? 100 rondjes?



[We rijden erop los! | Kwisspel](#)



We rijden erop los!

De kleuters kunnen verandering, beweging, (snelheid) die ze met hun eigen lichaam ervaren of die ze bij voorwerpen, verschijnselen of bij andere mensen waarnemen, verwoorden.

Domein



Onderwerp

vergelijken van eigenschappen

Leeftijd

Jongste kleuters

Oei! Een lekke band!



Ontdektafel met verschillende soorten fietspompen



Experimenteren met fietspompen en binnenbanden: binnenband oppompen en leeglaten




Demonstratie van een (groot)ouder: een lekke band herstellen

Inspiratie voor de constructiehoek

Een rolstoel voor Patience



Een fiets voor Kiki en Kizuri



Met dank aan de kleuters van Juf Sandry, TABOR Lotenhulle



Broeders van Liefde
GEÏNSPIREERD VERBONDEN

De box centraal

- Verzamelen van verschillende soorten manden/kratten/boxen en sorteren naar vorm, formaat, kleur, materiaal, ...
- Stapelen van kratten
- Dragen van de dozen/manden/kratten met bijvoorbeeld 1 hand, op ons hoofd, per 2, ...



Een box maken

- Met constructiemateriaal (Vb. Kapla, Duplo, clicks,...) een box maken
- Een box ontwerpen volgens opgegeven criterium
 - maak een doos met clicks
 - maak een doos met 3 kleuren duploblokken
 - maak een box waar Kiki en Kizuri samen kunnen inzitten
 - maak een doos die open en dicht kan
- Een krat timmeren in de timmerhoek
- Een krat of een doos versieren en omvormen tot een mandje voor aan de fiets
- Stof weven rond de poten van een stoel of tafel. Zo ontstaat een mand.
- ...





Met dank aan de kleuters van Juf Sandry, TABOR Lotenhulle

In de box

Dozen vullen met voorwerpen

- naar eigen keuze tot de doos vol is
- aan de hand van mondelinge opdracht volgens één of meerdere criterium/
criteria vb. alleen ronde voorwerpen, zoek zachte voorwerpen voor Nobella, zoek voorwerpen die rond en NIET zacht zijn,...
- volgens noden van de foto van de persoon op de doos vb. blokken, muziekinstrumenten en een bal voor Nobella
- aan de hand van opdrachtenkaarten



Opdrachtenkaarten beschikbaar in document
Vullen van de box: opdrachtenkaarten




Vullen van de box - opdrachtenkaarten.pdf

Muziek



Lied gezongen door Patience OKAY



Muziek uit de campagnefilm (intro en slot)

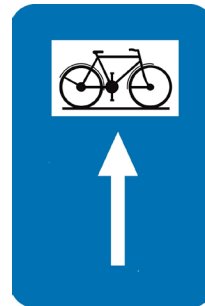
<https://youtu.be/IEZ0WUWj33c?feature=shared>

Op Spotify

https://open.spotify.com/track/3nyH8WBjeSSSMT6XJwNxCL?si=kyMD8ioHRYa2QO8_00abtw

Samen op stap

- ❑ Stippel en teken een (fiets)tocht uit op de speelplaats.
- ❑ De te volgen richtingen kun je aangeven met wegwijzers.




Verkeersborden en afbeeldingen Edouard beschikbaar op de website

FIETSEN MET EDOUARD



Samen op stap

- Richting naar de centrale figuren aangeven op de te volgen weg



- Bij elke figuur staat een box en wordt een opdracht uitgevoerd.



Samen op stap - opdrachten.pdf

**Opdrachten uitgewerkt in document
Samen op stap: opdrachten**

Samen op stap

- ❑ Een plattegrond van de school uittekenen en op stap gaan. Op de plattegrond kun je de centrale figuren een plaats geven als tussenstops. Bij elke tussenstop voer je een opdracht uit.



Opdrachten uitgewerkt in document
Samen op stap: opdrachten

- ❑ Een plattegrond maken in een ontdektafel, zandtafel, een grote doos,...
- ❑ De kleuters gaan op zoek naar materiaal in de klas om bepaalde plaatsen aan te duiden. Vb. een huis, bomen, een kip voor het kippenhok, een schommel van duplo voor de speeltuin,...
- ❑ Met pionnen of een (duplo/lego) figuur een tocht worden afgelegd.
- ❑ Afbeelding van de centrale figuren als tussenstop toevoegen.
- ❑ Kleuters geven mondeling de route van de te volgen weg aan elkaar.
- ❑ Een opdrachtenkaart met de te volgen weg aanbieden.





Plattegrond van de school (in puzzelvorm)



Kistje met pionnen van de centrale figuren, kaartjes met de afbeeldingen van Kiki, Kizuri en Kiki en Kizuri samen.

Kistje met verkeersborden (pijlen) met of zonder de centrale figuren die je op het spelbord kan plaatsen.

Een fietstocht voor Edouard

- Print een wegenkaart uit. Vb. omgeving rond de school.
- Duid start/eindpunt aan vb. met een vlag.
- De kleuters tekenen met een stift een fietstocht uit op de kaart.
Een lange tocht, een korte fietstocht,...
- Ze volgen met hun vinger, een pion, een figuur, ... de getekende routes.



Een fietstocht voor Edouard

- Merkpunten op de kaart aanduiden die zeker moeten bezocht worden
vb. een afbeelding van een persoon naar keuze.

Gradatie: een andere route uittekenen met een andere kleur.



Op schoot bij...

- ❑ Kiki, Kizuri en hun vriendjes rijden mee met Patience
- ❑ De kleuter zet Kiki en Kizuri op een stoel of op schoot.
Hoeveel knuffels kunnen er nog bij zonder dat er ééntje valt?
- ❑ Hoeveel knuffels kunnen er op de schoot van de kleuter?
- ❑ Hoeveel kleuters kunnen er op schoot bij de juf?



OP SCHOOT BIJ PATIENCE
VAN 0 TOT 10



Kaarten van 0 tot 11 beschikbaar op de website



Verhaal

Kiki en Kizuri bij Nobella en zuster Theonille



De tekst staat vermeld in de notitiepagina's.

Nobella en zuster Theonille



Broeders van Liefde
GEÏNSPIREERD VERBONDEN



Wie komt er bij mij?



De juf/meester staat aan de ene kant van de ruimte en de kleuter aan de andere kant.

De leraar klapt in de handen doet haar en zegt: ‘Wie komt er bij mij?’

De leraar doet haar armen open en de kleuter loopt naar haar/hem toe.

De leraar neemt de kleuter op en zwiert deze in het rond.



Hindernissen stappen

Tijdens de revalidatie leren de kinderen allerlei hindernissen te nemen.

Maak een hindernissen parcours in de klas, binnen ruimte, turnzaal,...
De kleuters stappen op of over lijnen, touwen, een touwladder die op de grond ligt,...





Foto uit de Uiltjesklas,
Kindcentrum De wonderboom-Het wondernest,
Gent



Filmfragmenten Nobella




Zuster Theonille



Nobella




Nobella met mama en oma



Dansen op lied Jerusalema



Dansen in Ruhango



Dansen op lied Merci - Alpha

[Merci](#)

- Zuster Theonille op de fiets: <https://youtu.be/ACta9t1SK-E>
Dansen in Ruhango <https://youtu.be/blqwXfdTsx4>
Nobella danst <https://youtu.be/FE5WJUj2dl>
Dansen op lied Merci - Alpha https://youtu.be/7INPVe_I1DM
Dansen op lied Jerusalema <https://youtu.be/CQp5esecl-8>
Nobella: <https://youtu.be/bAyByRTCUIo>
Nobella met mama en oma: <https://youtu.be/ggwIzKbu3Ug>


Nobella houdt van muziek

- Experimenteren en spelen met muziekinstrumenten
- Fietsbellen concert



- Lied: tring, tring doet mijn fietsbel, link naar het lied [Video | Facebook](#)
- Muziekpartituur naspelen op het klokkenspel adhv cijfers





Nobella oefent zijn fijne motoriek

Tijdens de revalidatie leert Nobella zijn vingers soepel te bewegen met allerlei spelletjes.

Een knikkerdoolhof biedt nog extra uitdaging.

Benodigheden

Stof of een washandje of een gastendoekje, een knikker

Werkwijze

Vouw de stof of gastendoekje dubbel.

Stik de randen en laat één zijde open.

Draai de stof binnenste buiten.

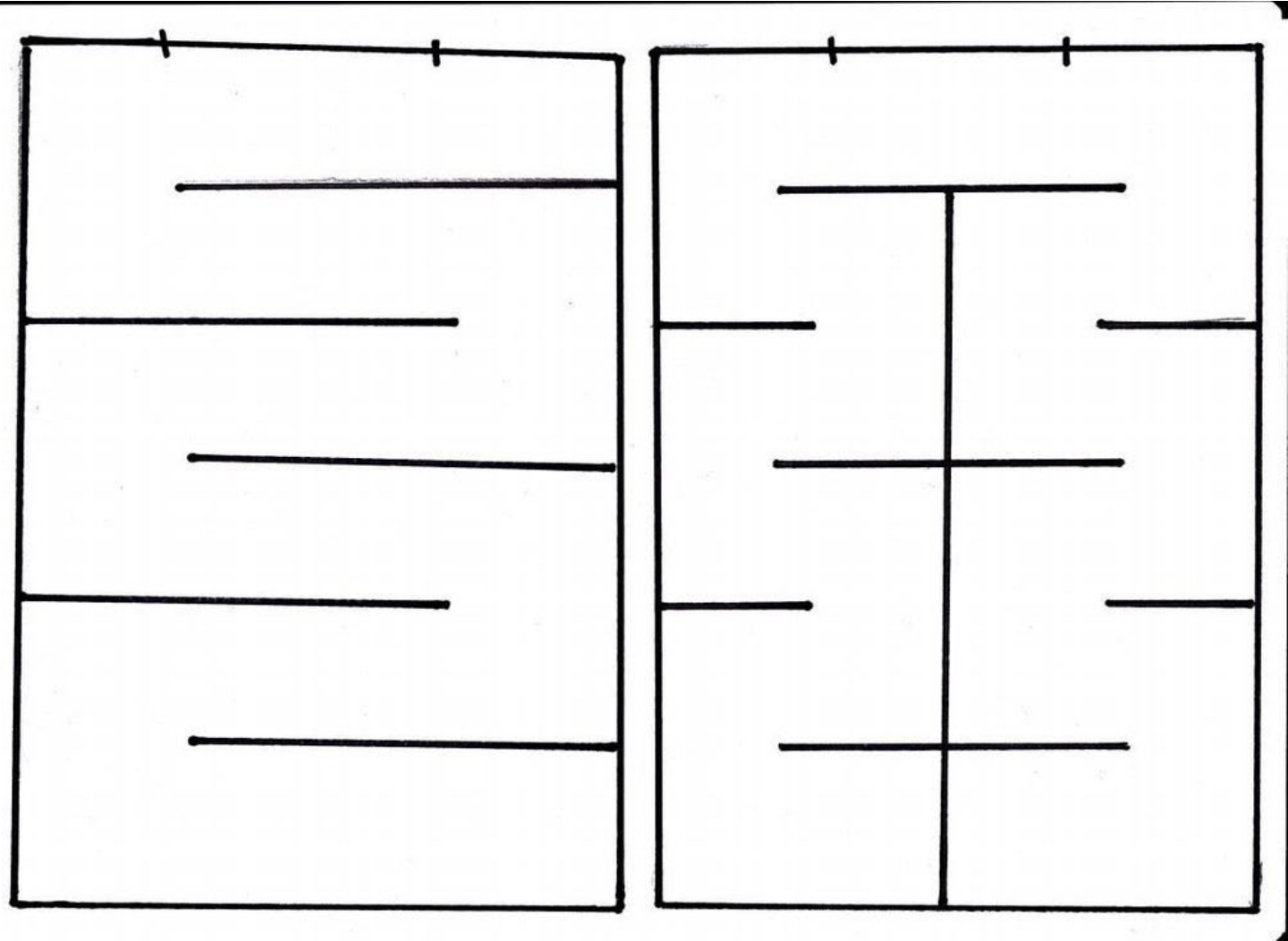
Teken het doolhof (patroon) op de stof.

Stik het doolhof (patroon).

Steek de knikker in het zakje, vouw de open zijde naar binnen en stik deze toe.



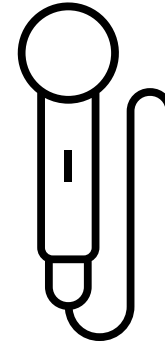
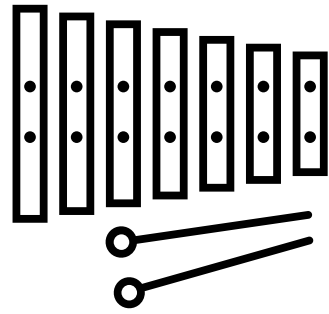
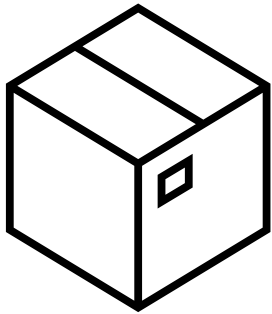
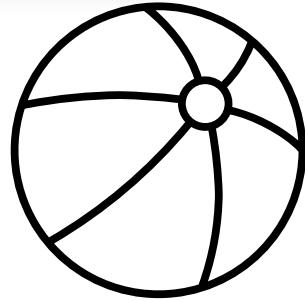




Voorbeelden patroon



Variatie met kralen en elastiek aan de buitenkant

Sorteren van voorwerpen...



Voorwerpen of afbeeldingen naar de juiste persoon brengen en duiden waarom. vb. Waarom geef je de bal aan Nobella?

SAMEN aan de slag

Edouard en Patience doen veel dingen samen en helpen elkaar.

De kleuters voeren opdrachten uit waarbij ze elkaar nodig hebben om de opdracht uit te voeren. De kleuters voeren per 2, per 4 een opdracht uit.

Vb. Kiki op een doek/krant leggen en ze naar een afgesproken plaats brengen, handen geven en over lijnen stappen,...



Mijn droom

Edouard droomt ervan om wielrenner te worden.
Patience wil graag een beroemde zanger worden.
Waarvan zou Kiki dromen? En Kizuri?



Kiki's droom A3.pdf



Kizuri's droom A3.pdf

Wat wil jij graag worden?

De kleuters tekenen hun eigen droom.

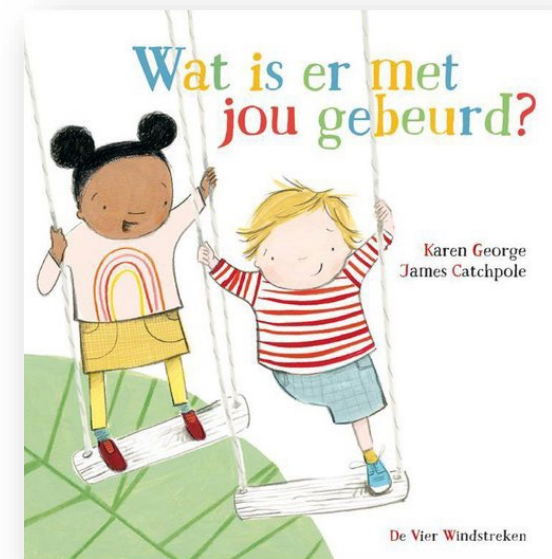
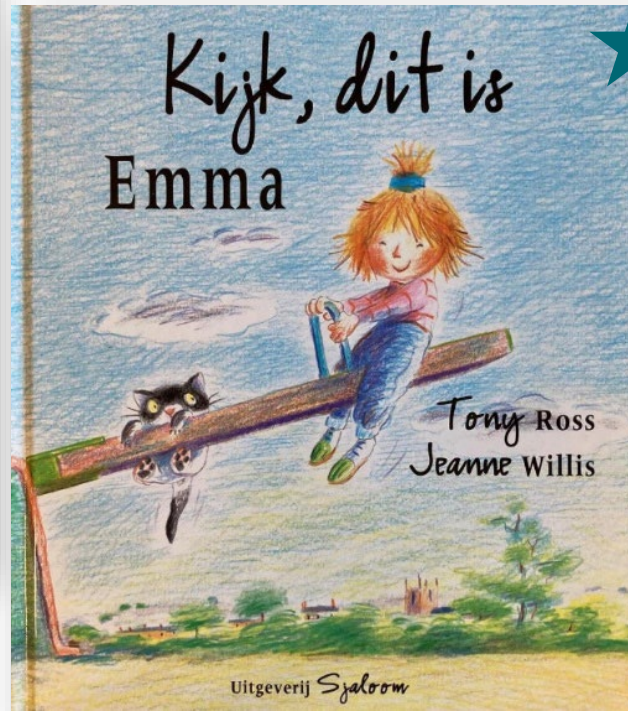



Broeders van Liefde
GEÏNSPIREERD VERBONDEN





Prentenboeken



[vierwindstreken.com/promotie/Wat is er met jou gebeurd.mp4](http://vierwindstreken.com/promotie/Wat%20is%20er%20met%20jou%20gebeurd.mp4)



Prentenboeken



[SDS #11.1: De bib leest voor "Met Opa op de Fiets"](#)

[Voorleesweek 2023 - Met opa op de fiets](#)



Beschikbaar op de website



Zuidactie 2025 Lijst prentenboeken.pdf

Een blik in de kleuterklas

on 15/05/2023
 TOP CLASS
 ATTENDANCE

B = 34
 G = 25
 T = 59

Df: B = 2
 G = 1
 T = 3

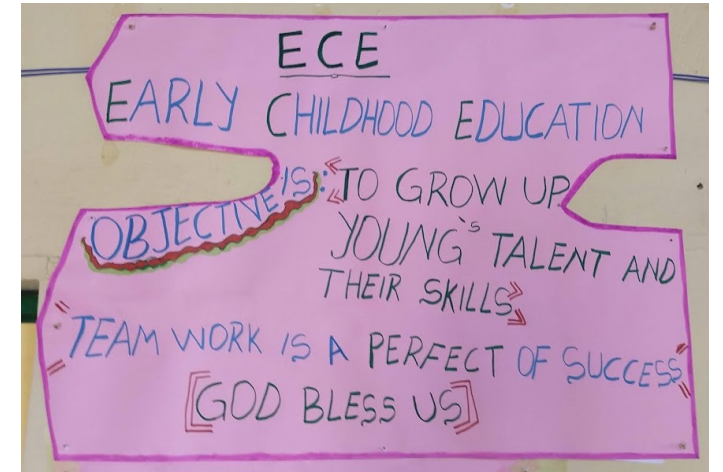
PH: B = 9
 G = 7
 T = 16

WEEKLY TIMETABLE FOR NURSERY

PERIODS	ACTIVITIES
FROM MONDAY TO FRIDAY	
8:30-8:45	School Assembly
8:45-9:10	Welcome time
9:10-9:30	Language and Literacy: Kinyarwanda
9:30-10:00	Discovery of the world
10:00-10:30	Free corner play/numeracy activities, Literacy activities, book reading, Role play, Creative activities, Construction
10:30-10:50	Snack time
10:50-11:10	Physical Development and Health: Outdoor play, Health and Self-care
11:10-11:30	Story time: Kinyarwanda (Tuesday, Thursday and Friday) Creative Arts and Culture (Monday and Wednesday)
11:30-11:50	Numeracy
11:50-12:10	Language and Literacy: ENGLISH oral communication
12:10-12:20	Closing time
12:20-13:25	Lunch time
13:25-17:00	Lesson preparation CPD for teachers



Een blik in de kleuterklas



Waar vind je het materiaal?

[Zuidactie 2025](#) | [Samen onbeperkt](#) | [Fracarita Belgium](#) | [Broeders van Liefde](#)

The screenshot shows a website interface for a campaign. At the top left is a search bar with the text 'STEUN!' and a magnifying glass icon. At the top right are two buttons: 'Campagnefilm' and 'Contact'. The main image shows two men in light blue shirts on a dirt path; one is on a bicycle and the other is in a wheelchair. The text 'samen onbeperkt' is written in large orange letters on the ground. In the top right corner of the image area is the 'fracarita BELGIUM' logo. On the right side, there is a menu titled 'CAMPAGNE VOEREN:' with several options: 'Onderwijs' (circled in blue), 'Zinzorg - Pastoraat', 'Affiche', 'Actief', 'Folder', 'Crea', 'Klasboekje', 'Lied', 'Vertelplaat', 'Uitleenmateriaal', 'Koken', 'Extra's', and 'ACTIEPLATFORM'.

Waar vind je het materiaal?



Waar vind je het materiaal?

<https://www.zuidactie2025.org/kleuteronderwijs>



KLEUTERS

Startdag:

De powerpoint die je te zien kreeg op de startdag kan je downloaden of hieronder bekijken:

Gezien op
startdag!



Broeders van Liefde
GEÏNSPIREERD VERBONDEN



Materialen voor kleuters

<https://www.zuidactie2025.org/kleuteronderwijs>



CENTRALE FIGUREN



FIETSEN MET EDOUARD



IK RIJD MET DE FIETS EN

NEEM MEE



OP SCHOOT BIJ PATIENCE

VAN 0 TOT 10



MUZIEK



VERTELPLAAT



FOTO'S KLEUTER



QR CODES FILMPJES



Broeders van Liefde
GEÏNSPIREERD VERBONDEN





Impulsen rkg



Broeders van Liefde
GEÏNSPIREERD VERBONDEN



Help jij mee om de box te vullen?





Nog een **KIKI** of **KIZURI** mascotte nodig?

Stuur een mailtje naar zuidactie@fracarita.broedersvanliefde.be



Broeders van Liefde
GEÏNSPIREERD VERBONDEN



ASANTE SANA!!!!!!

VEEL DANK aan Annelies Gailly, Sint-Paulus De Wonderboom voor het meedenken en uitwerken.

Ook zin om mee te helpen bij het verzamelen van ideeën voor de volgende zuidactie?

Mail naar:

Veronique.dekock@broedersvanliefde.be